



ТЕРРИТОРИАЛЬНЫЙ ОРГАН
ФЕДЕРАЛЬНОЙ СЛУЖБЫ
ГОСУДАРСТВЕННОЙ СТАТИСТИКИ
ПО ИРКУТСКОЙ ОБЛАСТИ

ИНДЕКС ПРОМЫШЛЕННОГО ПРОИЗВОДСТВА ПО ИРКУТСКОЙ ОБЛАСТИ

январь – март 2024 г.

24.04.2024

СОДЕРЖАНИЕ

Индекс промышленного производства	3
Добыча полезных ископаемых	6
Обрабатывающие производства	9
Обеспечение электрической энергией, газом и паром; кондиционирование воздуха	12
Водоснабжение; водоотведение, организация сбора и утилизации отходов, деятельность по ликвидации загрязнений	13

ИНДЕКСЫ ПРОМЫШЛЕННОГО ПРОИЗВОДСТВА*

март 2024 г. в % к предыдущему месяцу

ИРКУТСКСТАТ



ИПП

112,0

Добыча полезных ископаемых

115,6

Обработывающие производства

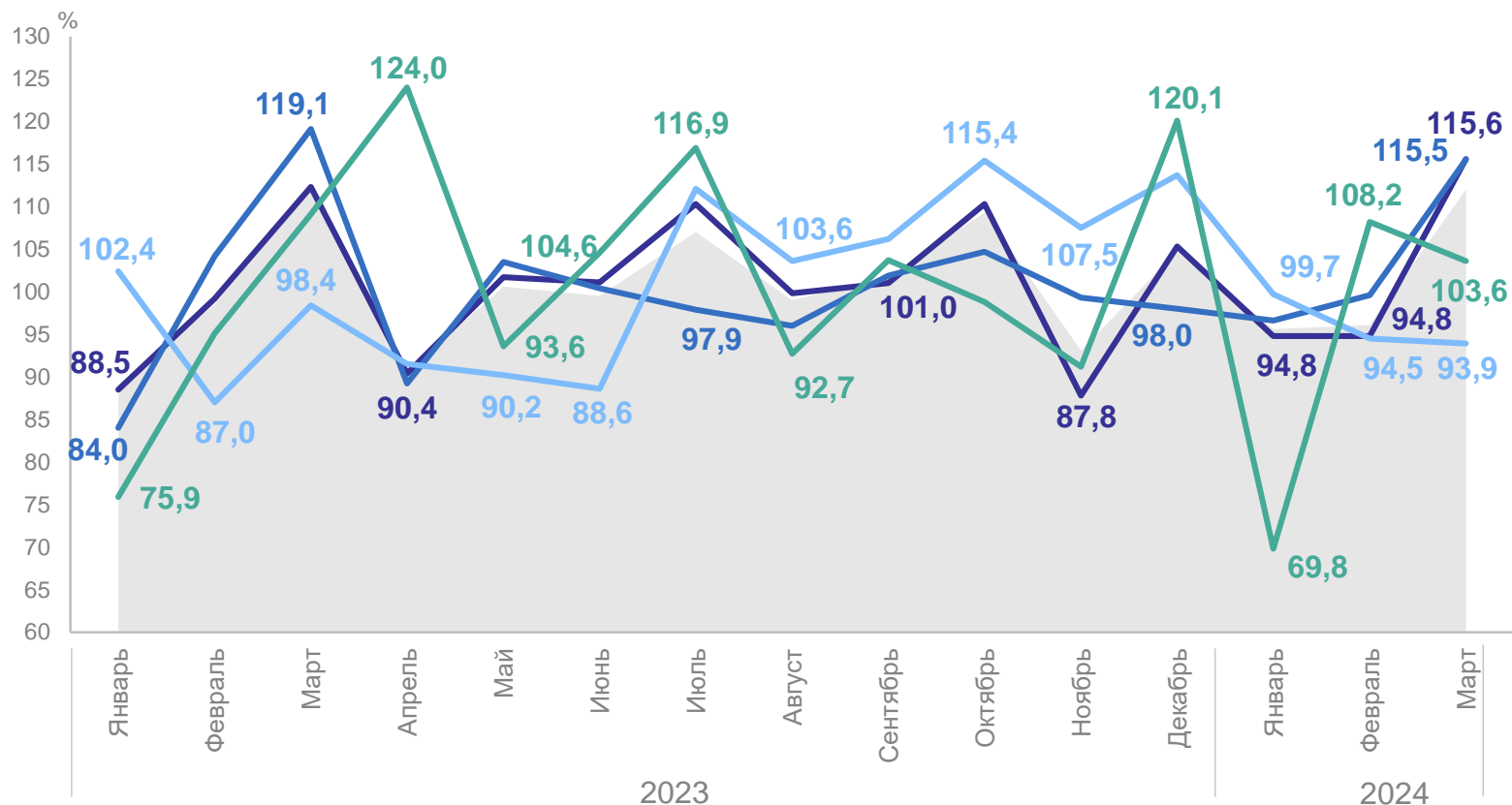
115,5

Водоснабжение; водоотведение, организация сбора и утилизации отходов, деятельность по ликвидации загрязнений

103,6

Обеспечение электрической энергией, газом и паром; кондиционирование воздуха

93,9



*Здесь и далее данные по месяцам 2023 г. пересчитаны в соответствии с регламентом разработки и публикации данных по производству и отгрузке продукции и динамике промышленного производства в связи с уточнением респондентами оперативных данных о производстве и отгрузке продукции (работ, услуг), официально предоставленных после соответствующего отчетного периода.

- ИПП
- Добыча полезных ископаемых
- Обработывающие производства
- Обеспечение электрической энергией, газом и паром; кондиционирование воздуха
- Водоснабжение; водоотведение, организация сбора и утилизации отходов, деятельность по ликвидации загрязнений

ИНДЕКСЫ ПРОМЫШЛЕННОГО ПРОИЗВОДСТВА

март 2024 г. в % к соответствующему месяцу предыдущего года

ИРКУТСКСТАТ



ИПП

107,3

Водоснабжение;
водоотведение,
организация сбора и утилизации
отходов, деятельность
по ликвидации загрязнений

115,4

Обеспечение электрической
энергией, газом и паром;
кондиционирование воздуха

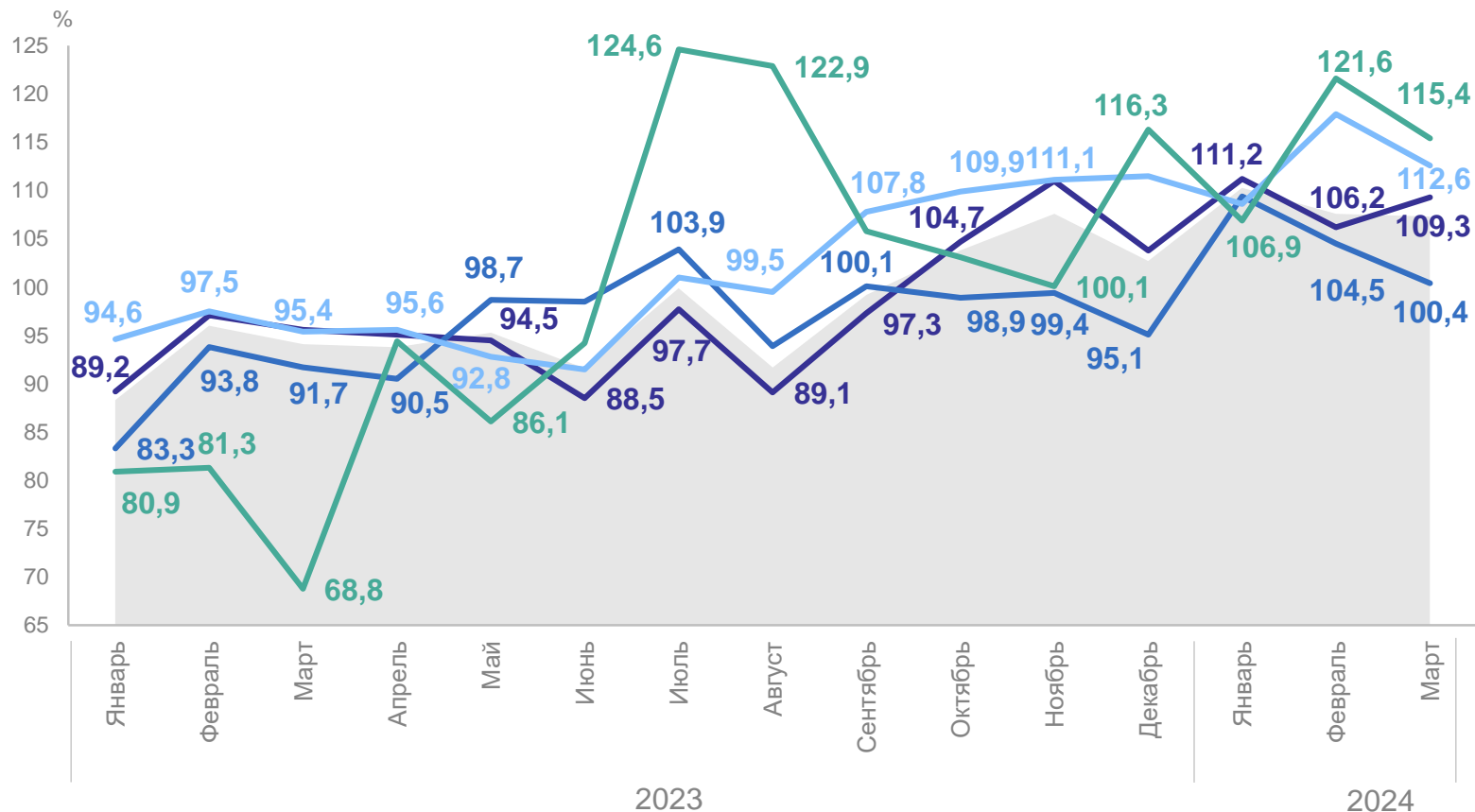
112,6

Добыча полезных
ископаемых

109,3

Обрабатывающие
производства

100,4



● ИПП

— Добыча полезных ископаемых

— Обрабатывающие производства


— Обеспечение электрической энергией, газом и паром; кондиционирование воздуха

— Водоснабжение; водоотведение, организация сбора и утилизации отходов, деятельность по ликвидации загрязнений

ИНДЕКСЫ ПРОМЫШЛЕННОГО ПРОИЗВОДСТВА

январь – март 2024 г. в % к соответствующему периоду предыдущего года

ИРКУТСКСТАТ



ИПП

108,4

Водоснабжение;
водоотведение,
организация сбора и утилизации
отходов, деятельность
по ликвидации загрязнений

114,6

Обеспечение электрической
энергией, газом и паром;
кондиционирование воздуха

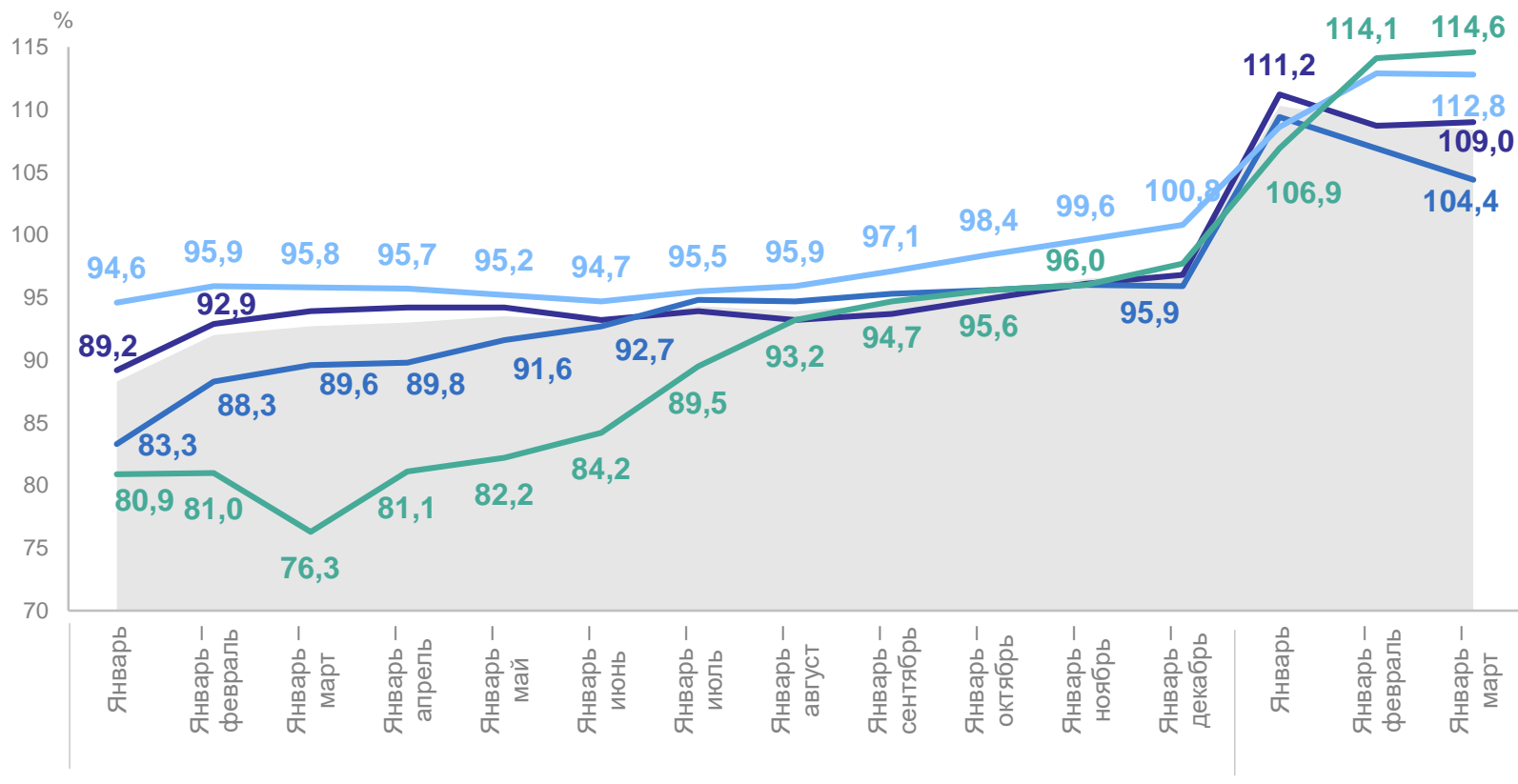
112,8

Добыча полезных
ископаемых

109,0

Обрабатывающие
производства

104,4



2023

2024

● ИПП

— Добыча полезных ископаемых

— Обрабатывающие производства

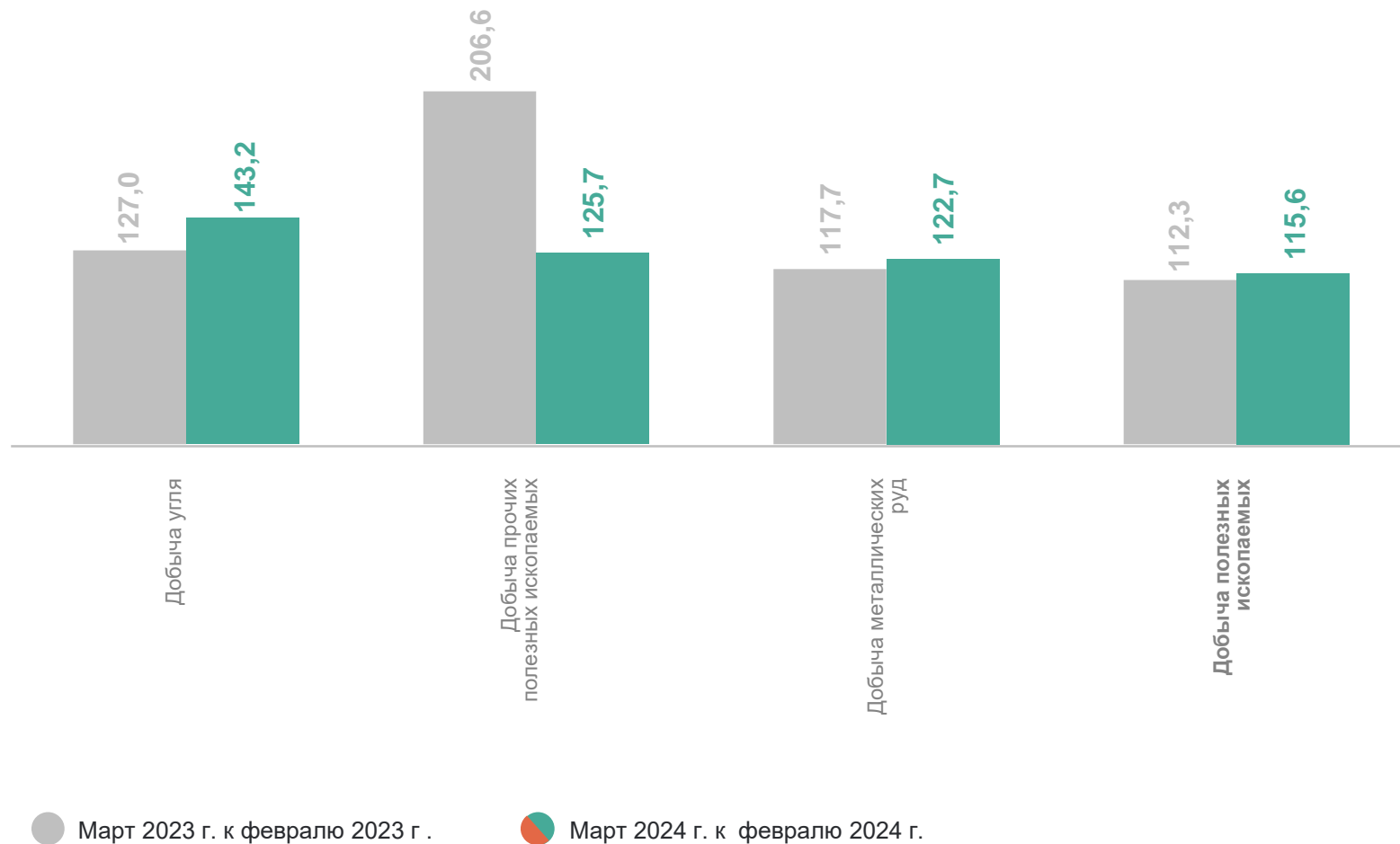
— Обеспечение электрической энергией, газом и паром; кондиционирование воздуха

— Водоснабжение; водоотведение, организация сбора и утилизации отходов, деятельность по ликвидации загрязнений

ИНДЕКСЫ ПРОИЗВОДСТВА ПО ДОБЫЧЕ ПОЛЕЗНЫХ ИСКОПАЕМЫХ

март 2024 г. в % к предыдущему месяцу

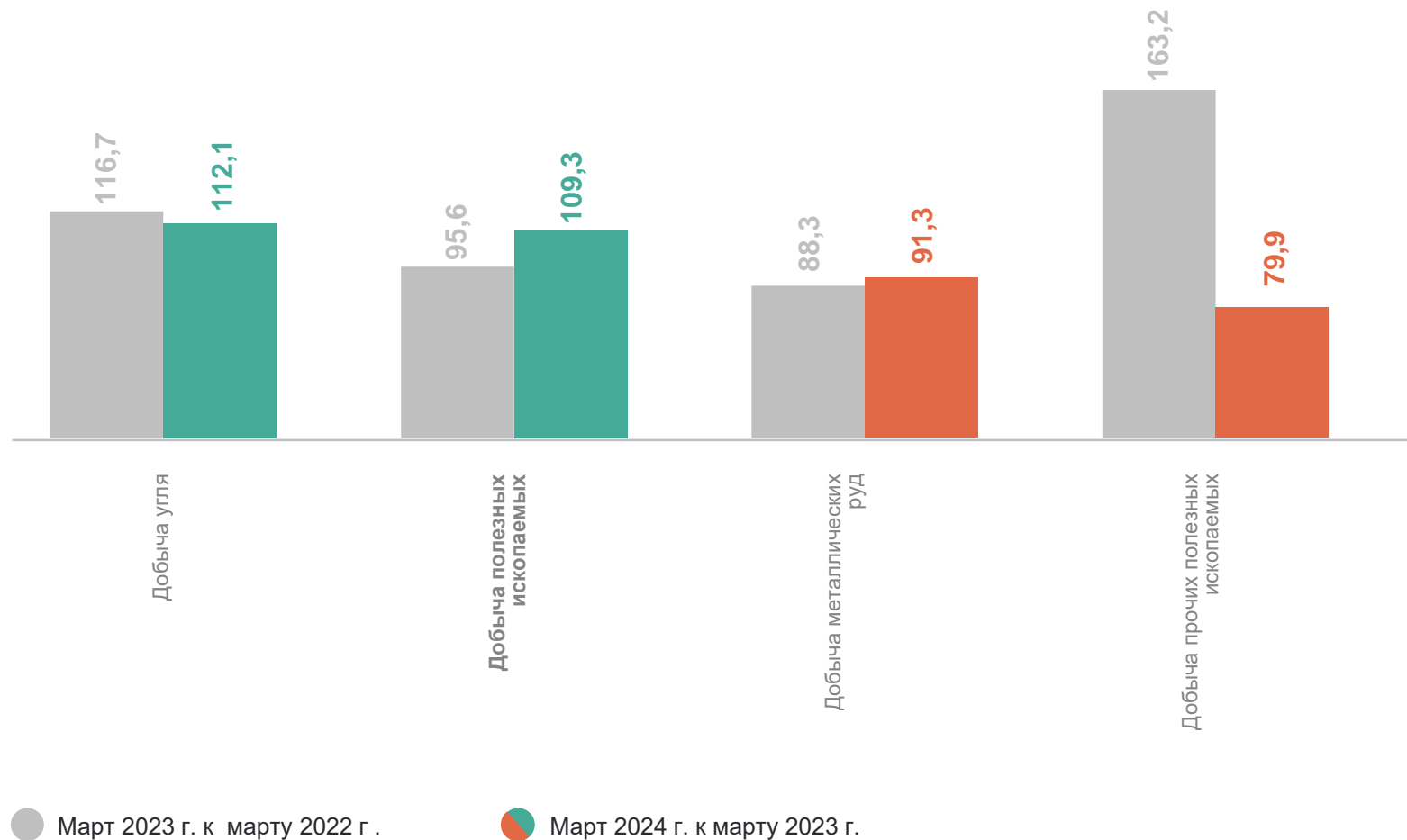
ИРКУТСКСТАТ



ИНДЕКСЫ ПРОИЗВОДСТВА ПО ДОБЫЧЕ ПОЛЕЗНЫХ ИСКОПАЕМЫХ

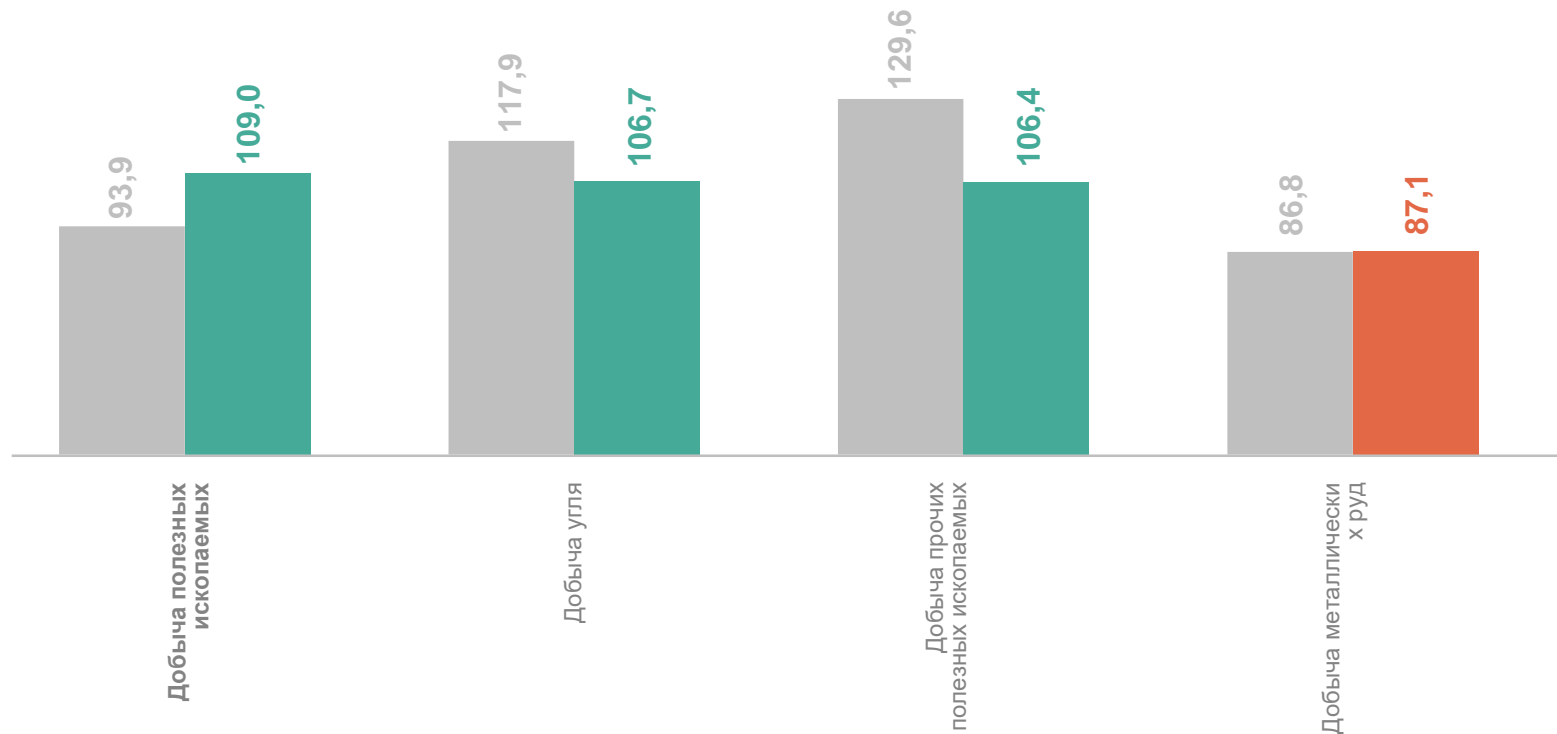
март 2024 г. в % к соответствующему месяцу предыдущего года

ИРКУТСКСТАТ



ИНДЕКСЫ ПРОИЗВОДСТВА ПО ДОБЫЧЕ ПОЛЕЗНЫХ ИСКОПАЕМЫХ

январь – март 2024 г. в % к соответствующему периоду предыдущего года



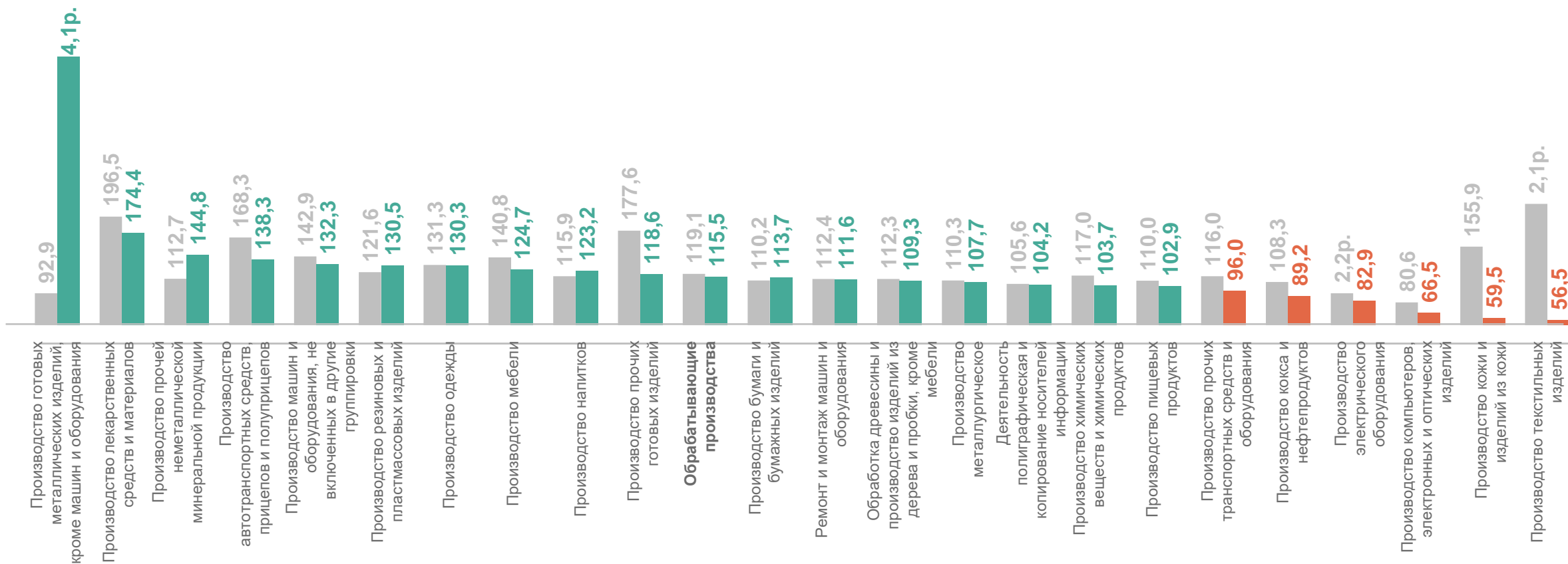
● Январь – март 2023 г. к январю – марту 2022 г.

● Январь – март 2024 г. к январю – марту 2023 г.

ИНДЕКСЫ ПРОИЗВОДСТВА ПО ОСНОВНЫМ ВИДАМ ОБРАБАТЫВАЮЩИХ ПРОИЗВОДСТВ

март 2024 г. в % к предыдущему месяцу

ИРКУТСКСТАТ



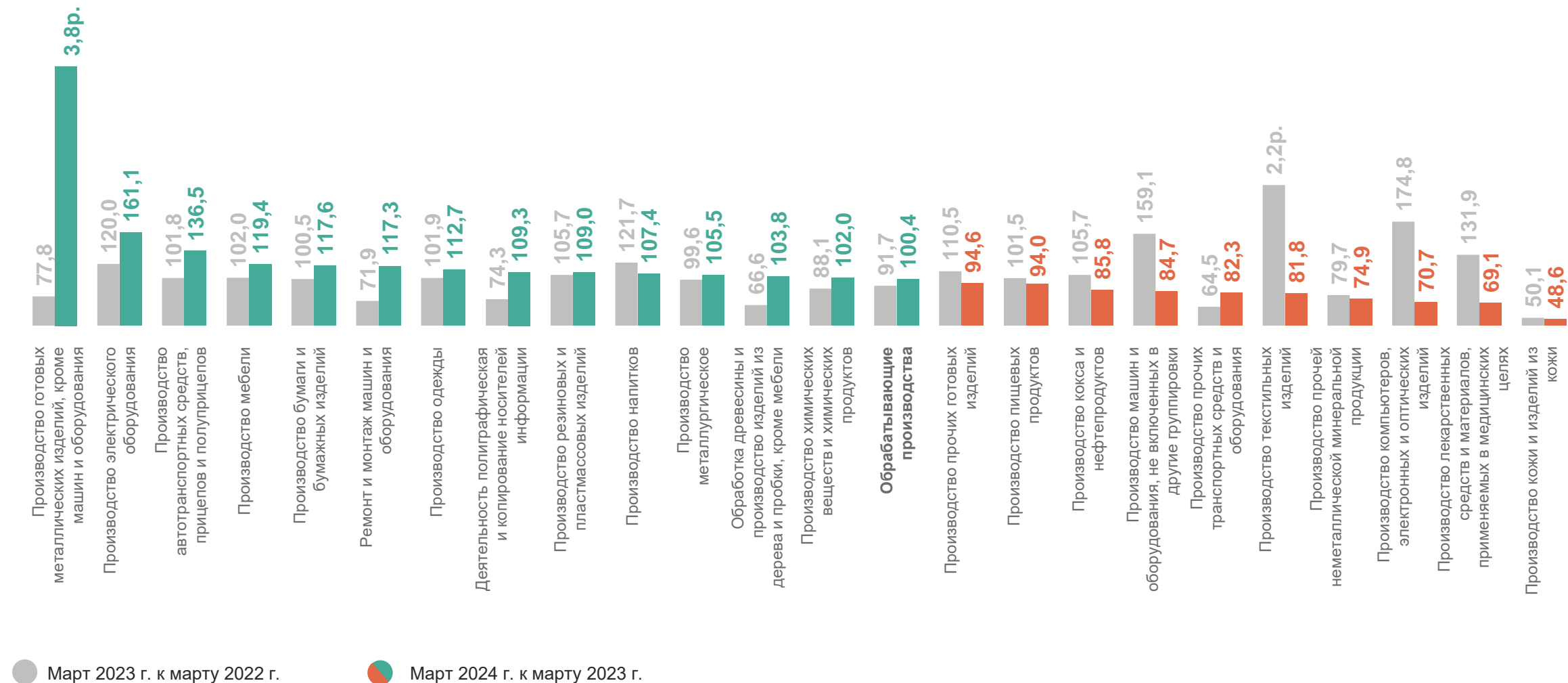
● Март 2023 г. к февралю 2023 г.

● Март 2024 г. к февралю 2024 г.

ИНДЕКСЫ ПРОИЗВОДСТВА ПО ОСНОВНЫМ ВИДАМ ОБРАБАТЫВАЮЩИХ ПРОИЗВОДСТВ

ИРКУТСКСТАТ

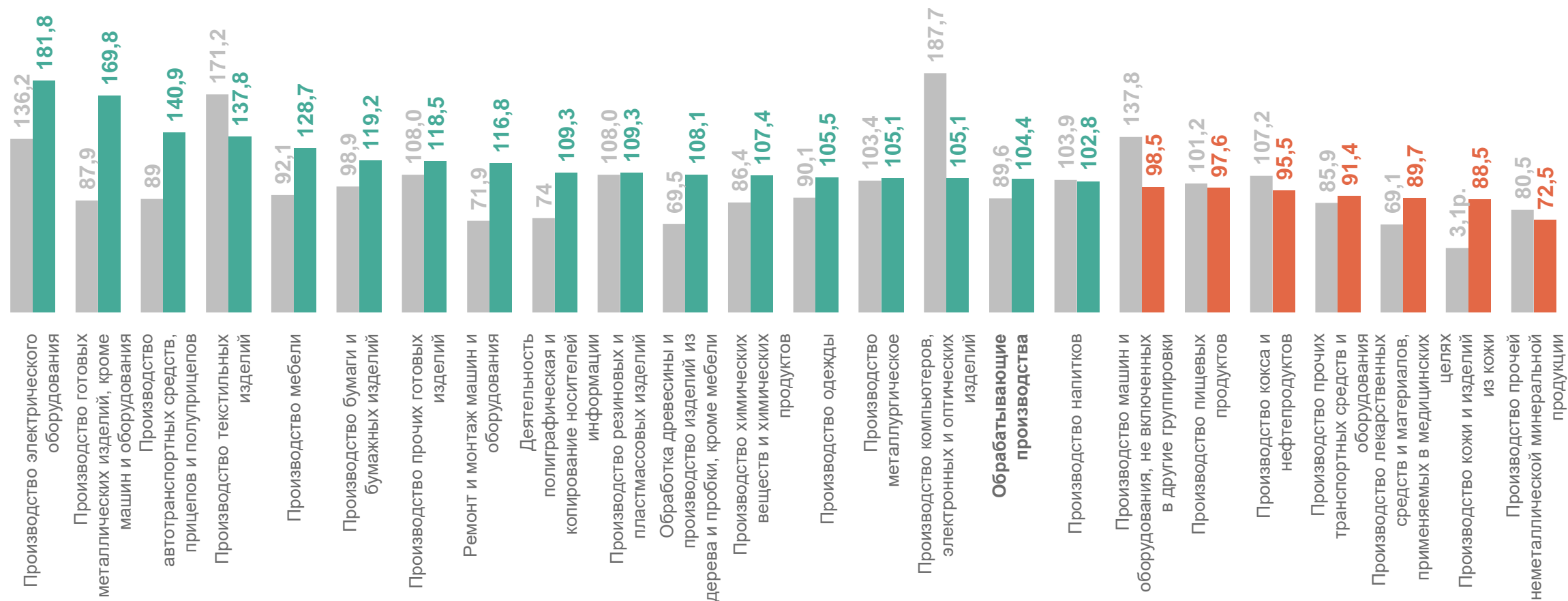
март 2024 г. в % к соответствующему месяцу предыдущего года



ИНДЕКСЫ ПРОИЗВОДСТВА ПО ОСНОВНЫМ ВИДАМ ОБРАБАТЫВАЮЩИХ ПРОИЗВОДСТВ

январь – март 2024 г. в % к соответствующему периоду предыдущего года

ИРКУТСКСТАТ

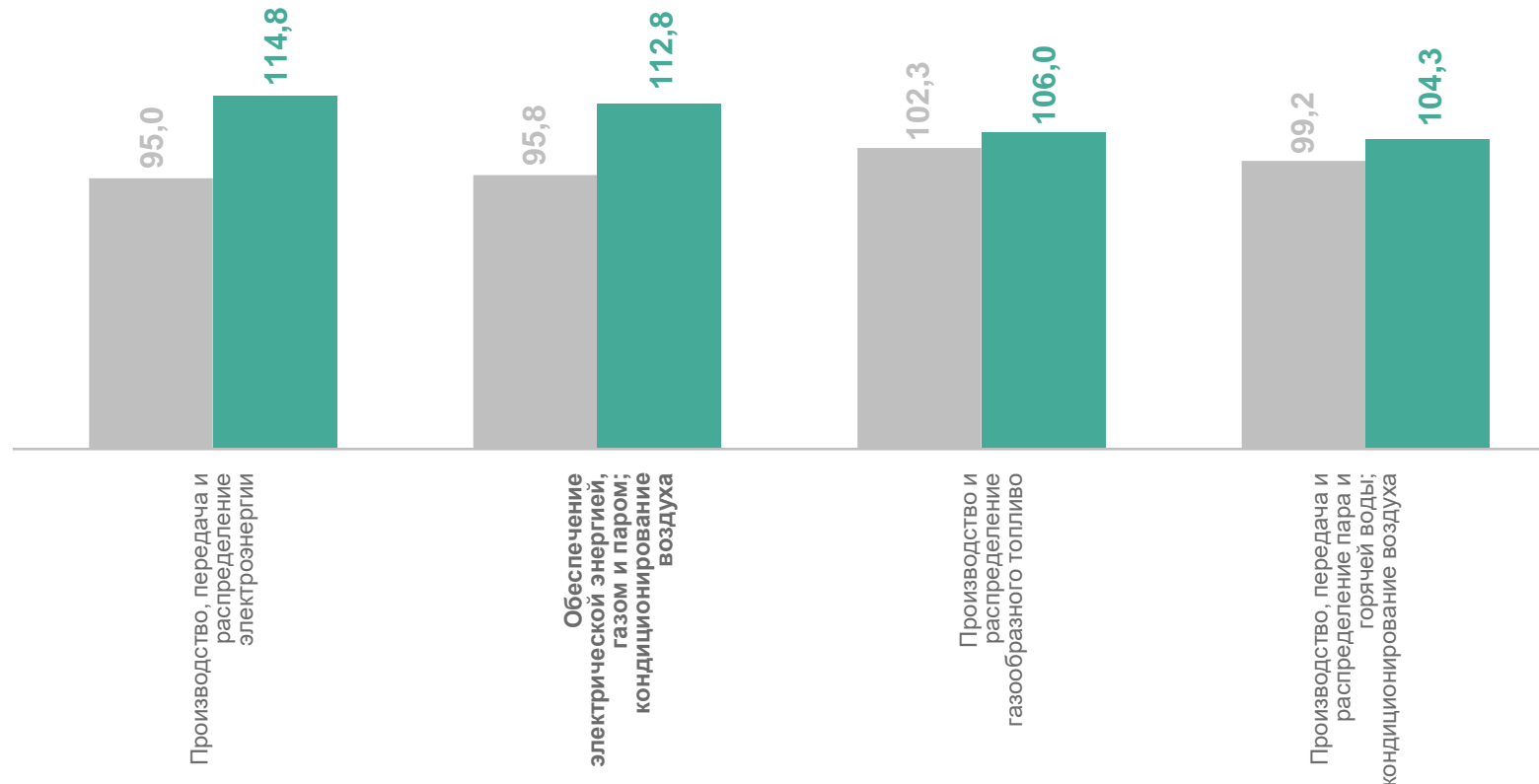


● Январь – март 2023 г. к январю – марту 2022 г.

● Январь – март 2024 г. к январю – марту 2023 г.

ИНДЕКСЫ ПРОИЗВОДСТВА ПО ОБЕСПЕЧЕНИЮ ЭЛЕКТРИЧЕСКОЙ ЭНЕРГИЕЙ, ГАЗОМ И ПАРОМ; КОНДИЦИОНИРОВАНИЮ ВОЗДУХА

январь – март 2024 г. в % к соответствующему периоду предыдущего года



● Январь – март 2023 г. к январю – марту 2022 г.

● Январь – март 2024 г. к январю – марту 2023 г.

ИНДЕКСЫ ПРОИЗВОДСТВА ПО ВОДОСНАБЖЕНИЮ, ВОДООТВЕДЕНИЮ, ОРГАНИЗАЦИИ СБОРА И УТИЛИЗАЦИИ ОТХОДОВ, ДЕЯТЕЛЬНОСТИ ПО ЛИКВИДАЦИИ ЗАГРЯЗНЕНИЙ

ИРКУТСКСТАТ

январь – март 2024 г. в % к соответствующему периоду предыдущего года

